

Liebe Eltern,

sie finden hier eine übersichtliche Anleitung für den Schulmanager unserer Schule.

Sollten Sie noch kein Passwort erhalten haben, wenden Sie sich bitte an den Klassenlehrer Ihres Kindes.

1. Anmeldung beim Schulmanager

Sie haben von unserer Schule einen Elternbrief mit Ihren Zugangsdaten bekommen: Hier finden Sie **die online-Adresse des Schulmanagers**, sowie den **Zugangscode** für die erstmalige Anmeldung:

Anmeldung eines Elternaccounts im Schulmanager

Sehr geehrter Herr Mustermann,

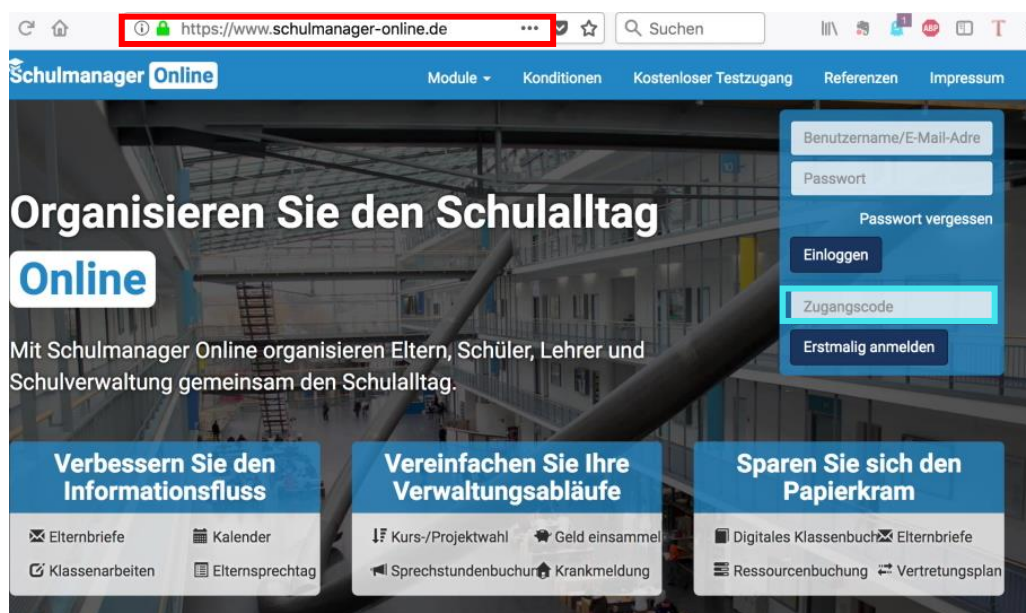
bitte gehen Sie folgendermaßen vor, um sich im Schulmanager anzumelden:

1. Rufen Sie **www.schulmanager-online.de** in Ihrem Browser am Computer, Tablet oder Smartphone auf.
2. Geben Sie im Feld „Zugangscode“ rechts oben folgenden Code ein:
BGTtoGGk

und klicken Sie auf „Erstmalig anmelden“.

Falls Sie mehrere Kinder an der Schule haben und somit mehrere ZugangsCodes erhalten, können Sie mit einem beliebigen Code starten. Im zweiten Schritt können Sie weitere Codes eingeben und erhalten so einen Account für alle Ihre Kinder.

Eintragen



The screenshot shows the login page of Schulmanager Online. The browser address bar displays <https://www.schulmanager-online.de>. The page features a navigation bar with links for 'Module', 'Konditionen', 'Kostenloser Testzugang', 'Referenzen', and 'Impressum'. The main heading is 'Organisieren Sie den Schulalltag Online'. Below this, there is a login form with fields for 'Benutzername/E-Mail-Adresse', 'Passwort', and 'Zugangscode'. A 'Passwort vergessen' link is also present. The 'Einloggen' button is highlighted in blue. Below the login form, there are three promotional boxes: 'Verbessern Sie den Informationsfluss' (with sub-points: Elternbriefe, Kalender, Klassenarbeiten, Elternsprechtag), 'Vereinfachen Sie Ihre Verwaltungsabläufe' (with sub-points: Kurs-/Projektwahl, Geld einsammel, Sprechstundenbuch, Krankmeldung), and 'Sparen Sie sich den Papierkram' (with sub-points: Digitales Klassenbuch, Elternbriefe, Ressourcenbuchung, Vertretungsplan). A red arrow points from the 'Eintragen' label to the 'Zugangscode' field.

Falls Sie mehrere Kinder an unserer Schule haben, geben sie auch deren Zugangscodes ein:

Schulmanager

Anmeldung im Schulmanager

Sie melden sich als Vater von Mustermann, Test-Max (Mustermann, Test-Wolfgang) an.

[Weiter](#)

Haben Sie ein weiteres Kind an der Schule?
Geben Sie hier den Code ein:

[Hinzufügen](#)

Vorname und Nachname eintragen:

Schulmanager

Anmeldung im Schulmanager

Bitte geben Sie Ihren Namen ein:

Vorname Nachname

[Weiter](#)

Eingabe Ihrer E-Mail-Adresse:

Schulmanager

Anmeldung mit E-Mail-Adresse

An die E-Mail-Adresse erhalten Sie Informationen der Schule und können Ihr Passwort jederzeit zurücksetzen.
Wir geben Ihre E-Mail-Adresse nicht weiter!

[Anmelden](#)

Geben Sie ein Passwort ein, dass sie sich gut merken können. Geben Sie dieses Passwort **nicht** ihrem Kind.

Schulmanager

Setzen Sie nun Ihr Passwort

Ihr Passwort sollte **mindestens 8 Zeichen** lang sein sowie **Groß- und Kleinschreibung** enthalten.

Neues Passwort

Neues Passwort (wiederholen)

[Weiter](#)

Nun sind Sie auf Ihrer Startseite:

The screenshot shows the Schulmanager homepage. At the top, there is a blue header with the Schulmanager logo and a 'Module' dropdown. Below the header, a large blue box says 'Herzlich willkommen, Fina Mustermann'. There are two main content areas: 'Klassenarbeiten' and 'Krankmeldung'. The 'Krankmeldung' area has a button labeled 'Zur Krankmeldung' which is highlighted with a green border.

Hier können Sie unter **Krankmeldung** Ihr Kind bis **8:00 Uhr** krankmelden.

The screenshot shows the 'Krankmeldung' page. At the top, there is a blue header with the Schulmanager logo, a 'Krankmeldung' dropdown, and a 'Ausloggen' button. Below the header, there is a 'Zurück zur Startseite' link and the title 'Krankmeldung'. There are two main sections: 'Neue Krankmeldung' and 'Vergangene Krankmeldungen'. The 'Neue Krankmeldung' section has a form with fields for 'Schüler' (Mustermann, Fina), 'Von' (16.10.2020), and 'Bis' (15.10.2020), and a 'Krankmeldung einreichen' button. The 'Vergangene Krankmeldungen' section has a table with columns for 'Schüler', 'Von', 'Bis', and 'Status'. The table contains one entry for Mustermann, Fina, with dates 15.10.2020 and 16.10.2020, and a status 'Schriftliche Entschuldigung fehlt noch'. A red arrow points to a 'Formular ausdrucken' button below the table.

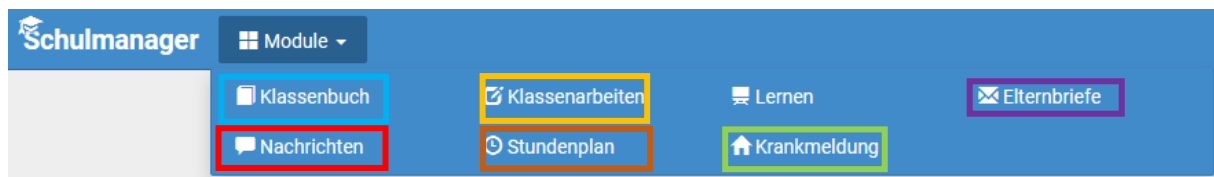
Hier finden Sie auch die Möglichkeit die Krankmeldung direkt auszudrucken.

Eine schriftliche Entschuldigung von Ihnen als Eltern muss immer abgegeben werden.

Mit dem 3 Tag benötigen Sie ein ärztliches Attest.

The screenshot shows a 'Schriftliche Entschuldigung' form. At the top left, there is a logo for 'MKS'. The title 'Schriftliche Entschuldigung' is centered at the top. Below the title, there is a section for 'Schriftliche Entschuldigung' with the text: 'Hiermit melde ich mein Kind Fina Mustermann (5a) für die Zeit vom 15. Oktober 2020 bis zum 16. Oktober 2020 krank.' There are two lines for signatures: 'Ort, Datum' and 'Unterschrift'. At the bottom, there is a note: 'Bitte geben Sie die unterschriebene Entschuldigung beim Klassenleiter ab.'

Die einzelnen Module:



1.1 Klassenbuch

Berichte: Hier finden Sie die Fehlzeiten Ihres Kindes auf einen Blick.

The 'Berichte' page displays absence statistics for the period from 07.09.2020 to 02.10.2020. The overall absence rate is 0.0% (0.00 / 89 Std.).

Abwesenheit nach Fächern	
Fach	Abwesenheit
Deutsch	0 % (0,00 / 19 Std.)
EBSU	0 % (0,00 / 3 Std.)
Englisch	0 % (0,00 / 16 Std.)
Geschichte Politik und Geographie	0 % (0,00 / 8 Std.)

Abwesenheit nach Stunden						
Stunde	Montag	Dienstag	Mittwoch	Donnerstag	Freitag	
1	0 % (0,00 / 3 Std.)	0 % (0,00 / 4 Std.)	0 % (0,00 / 4 Std.)	0 % (0,00 / 4 Std.)		
2	0 % (0,00 / 3 Std.)	0 % (0,00 / 4 Std.)	0 % (0,00 / 4 Std.)	0 % (0,00 / 4 Std.)		
3	0 % (0,00 / 3 Std.)	0 % (0,00 / 4 Std.)	0 % (0,00 / 4 Std.)	0 % (0,00 / 4 Std.)		
4	0 % (0,00 / 3 Std.)	0 % (0,00 / 4 Std.)	0 % (0,00 / 4 Std.)	0 % (0,00 / 4 Std.)		
5	0 % (0,00 / 3 Std.)	0 % (0,00 / 4 Std.)		0 % (0,00 / 4 Std.)		
6	0 % (0,00 / 3 Std.)	0 % (0,00 / 4 Std.)		0 % (0,00 / 4 Std.)		

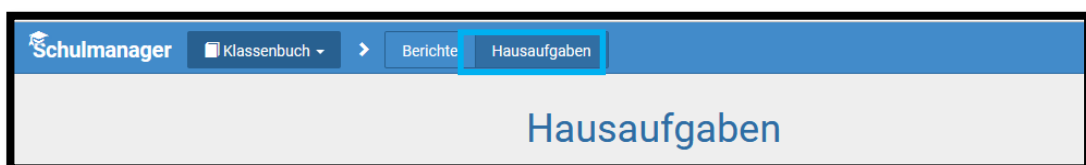
Einträge der Lehrer zur **Mitarbeit**, zu **fehlenden Hausaufgaben** und **Unterrichtsstörungen**: **2 Mal auf „Einträge“ klicken**



The 'Einträge' page displays a table with the following data:

	Anzahl der Einträge	Häufigste Fächer
Gute Mitarbeit	0	
Hausaufgaben vergessen	1	Englisch (1)
Unterrichtsstörung	0	

Hausaufgaben: Hier finden Sie alle aktuellen Hausaufgaben.



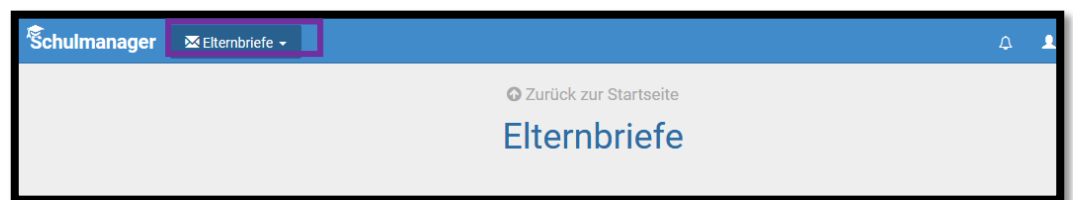
1.2 Klassenarbeiten

Hier finden Sie alle angekündigten Klassenarbeitstermine.

Aktuelle Woche	Montag 12.10.2020	Dienstag 13.10.2020	Mittwoch 14.10.2020	Donnerstag 15.10.2020	Freitag 16.10.2020
1					
2					
3	☑ Natur und Technik				
4	☑ Natur und Technik				
5					
6					

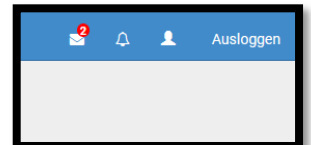
1.3 Elternbriefe

Alle Elternbriefe Ihrer Schule können Sie hier sehen und lesen.

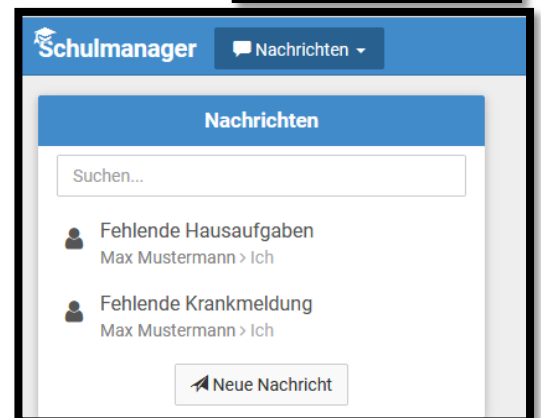


1.4 Nachrichten

Unter dem Symbol Briefumschläge können Sie aktuelle Nachrichten sehen.



Sie können unter dem Modul Nachrichten den Lehrern Ihres Kindes eine Mitteilung zukommen lassen.



1.5 Stundenplan

Hier sehen Sie auch die aktuellen Vertretungen und Stundenplanänderungen.

Aktuelle Woche	Montag 12.10.2020	Dienstag 13.10.2020	Mittwoch 14.10.2020	Donnerstag 15.10.2020	Freitag 16.10.2020
1	D 5a 113 CK	ESa 113 ksc	M 5a 113 CK	ESa 113 ksc	
2	M 5a 113 CK	ESa 113 ksc	M 5a 113 CK	M 5a 113 CK	
3	NT 5a 113 VSe	D 5a 113 CK	D 5a 113 CK	D 5a 113 CK	
4	NT 5a 113 VSe	D 5a 113 CK	ESa 113 ksc	WiBSa 113 CK	
5	Mu5a 113 CK	M 5a 113 CK		Ku5a 113 SCI	
6	Mu5a 113 CK	GPG5a 113 LS		Ku5a 113 SCI	
7	EBSU5a Jen	GPG5a 113 LS			
8					